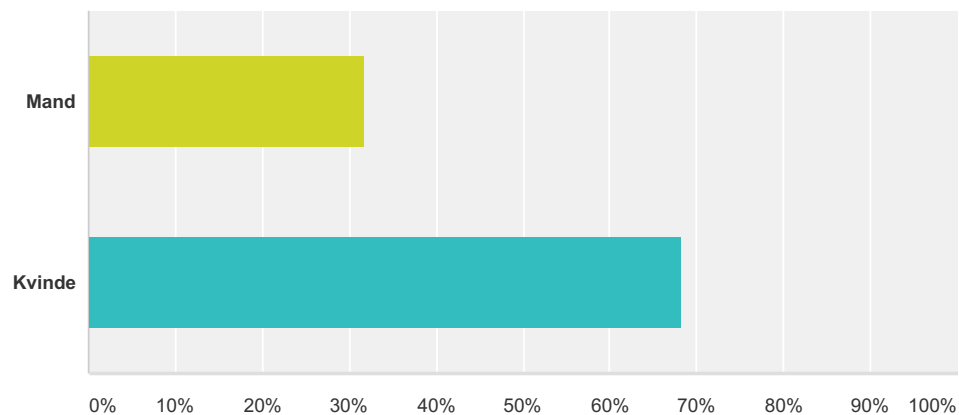


### Q1 Hvilket køn er du?

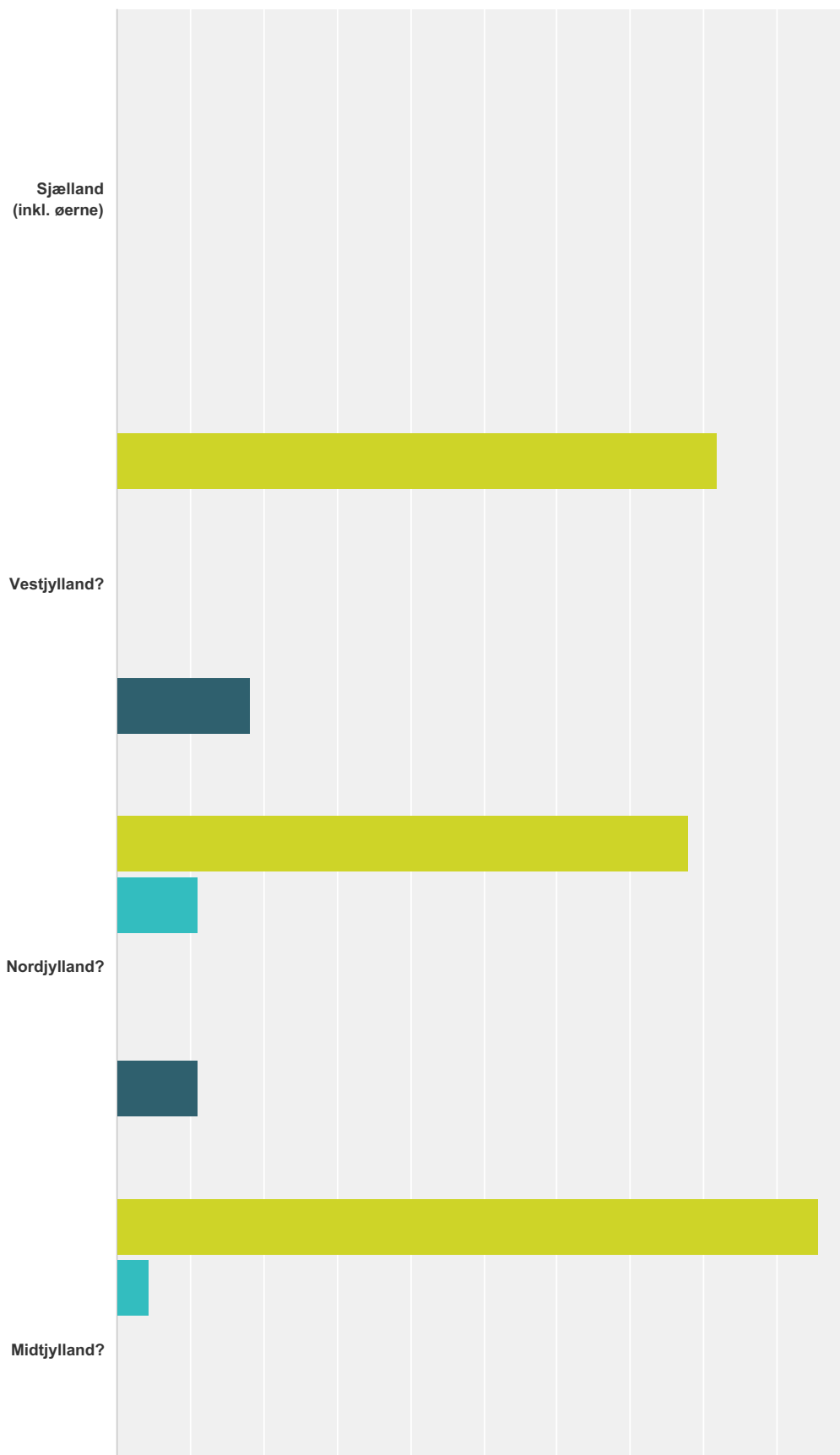
Besvaret: 44 Sprunget over: 2

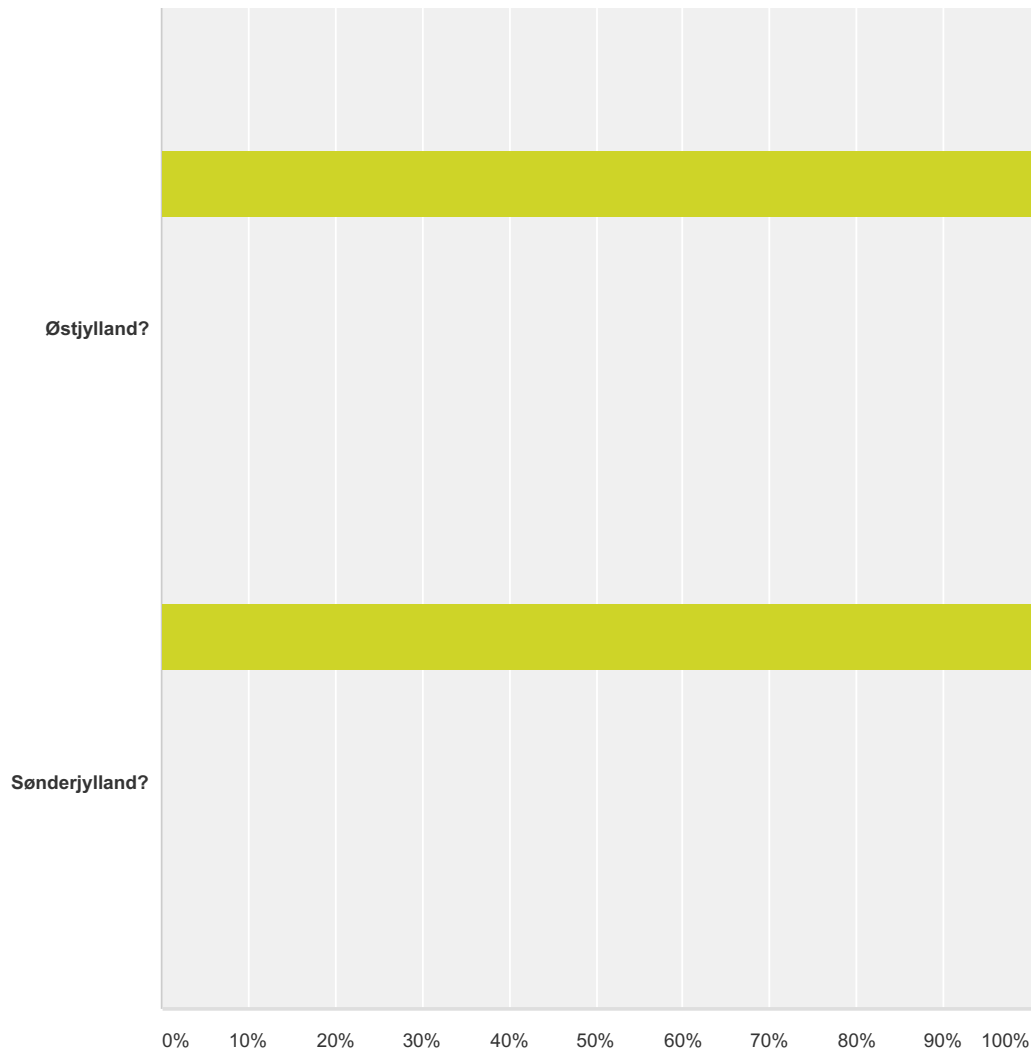


Svarvalg	Besvarelser	
Mand	31,82%	14
Kvinde	68,18%	30
<b>I alt</b>		<b>44</b>

## Q2 Hvor kommer du fra?

Besvaret: 45 Sprunget over: 1



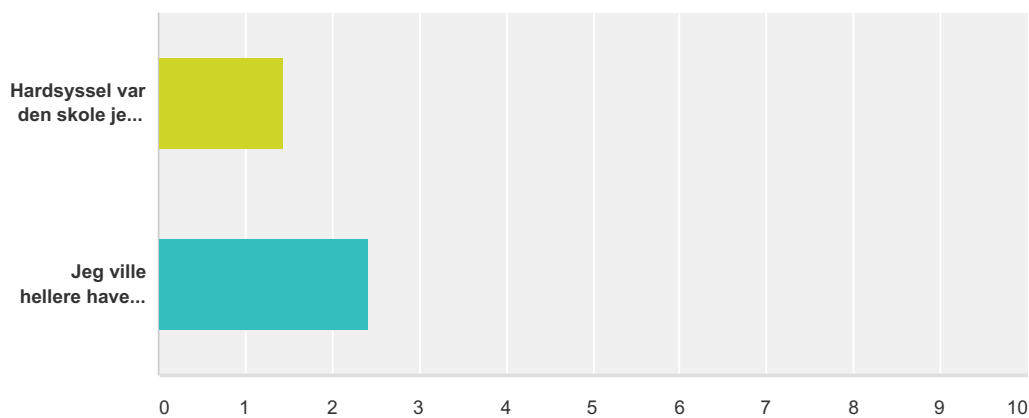


■ (ingen etiket)
 ■ (ingen etiket)
 ■ (ingen etiket)
 ■ (ingen etiket)
 ■ (ingen etiket)

	(ingen etiket)	(ingen etiket)	(ingen etiket)	(ingen etiket)	(ingen etiket)	I alt
Sjælland (inkl. øerne)	0,00% 0	0,00% 0	0,00% 0	0,00% 0	0,00% 0	0
Vestjylland?	81,82% 9	0,00% 0	0,00% 0	0,00% 0	18,18% 2	11
Nordjylland?	77,78% 7	11,11% 1	0,00% 0	0,00% 0	11,11% 1	9
Midtjylland?	95,65% 22	4,35% 1	0,00% 0	0,00% 0	0,00% 0	23
Østjylland?	100,00% 2	0,00% 0	0,00% 0	0,00% 0	0,00% 0	2
Sønderjylland?	100,00% 3	0,00% 0	0,00% 0	0,00% 0	0,00% 0	3

### Q3 Var Hardsyssel din førsteprioritet, da du skulle vælge efterskole

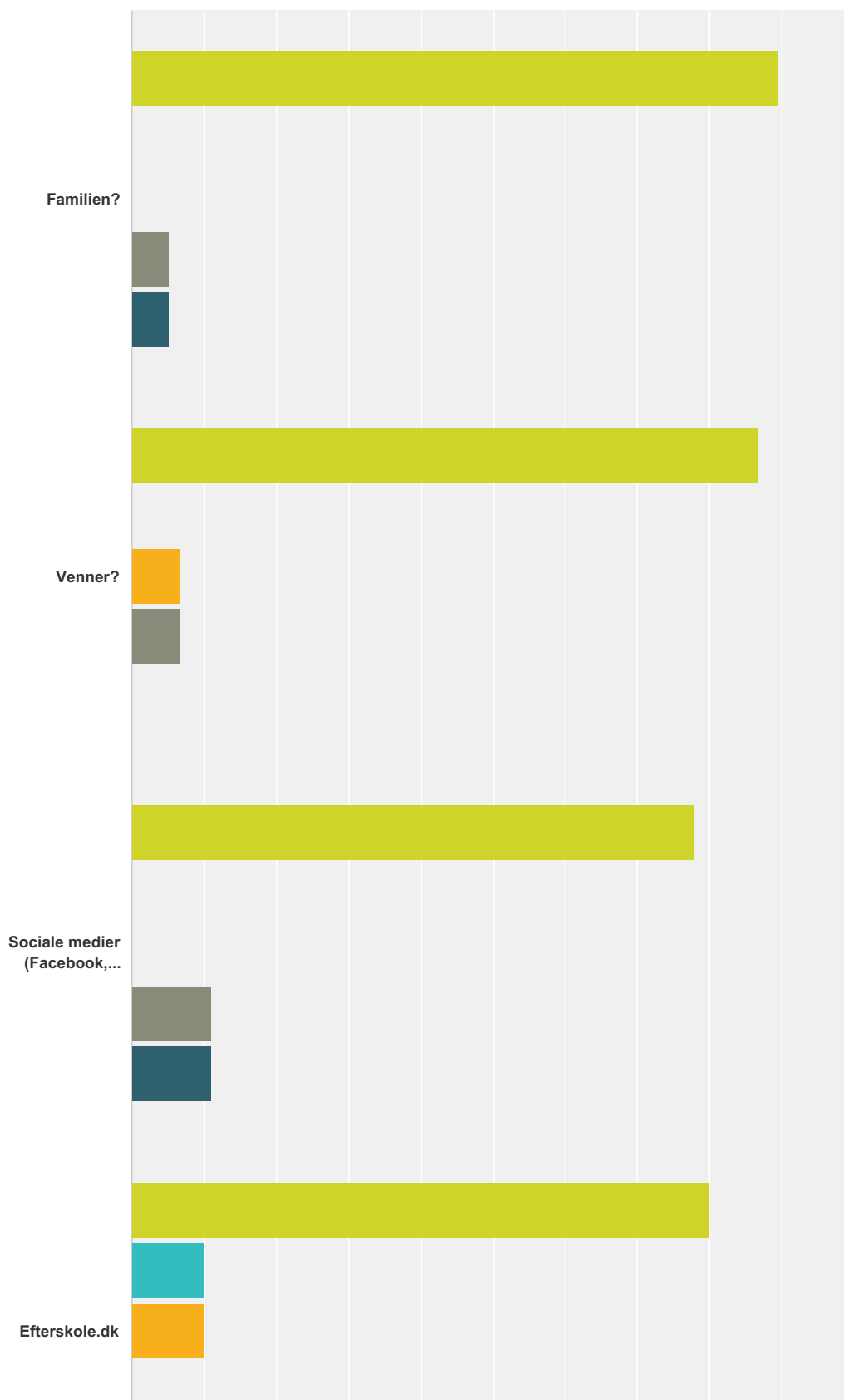
Besvaret: 42 Sprunget over: 4

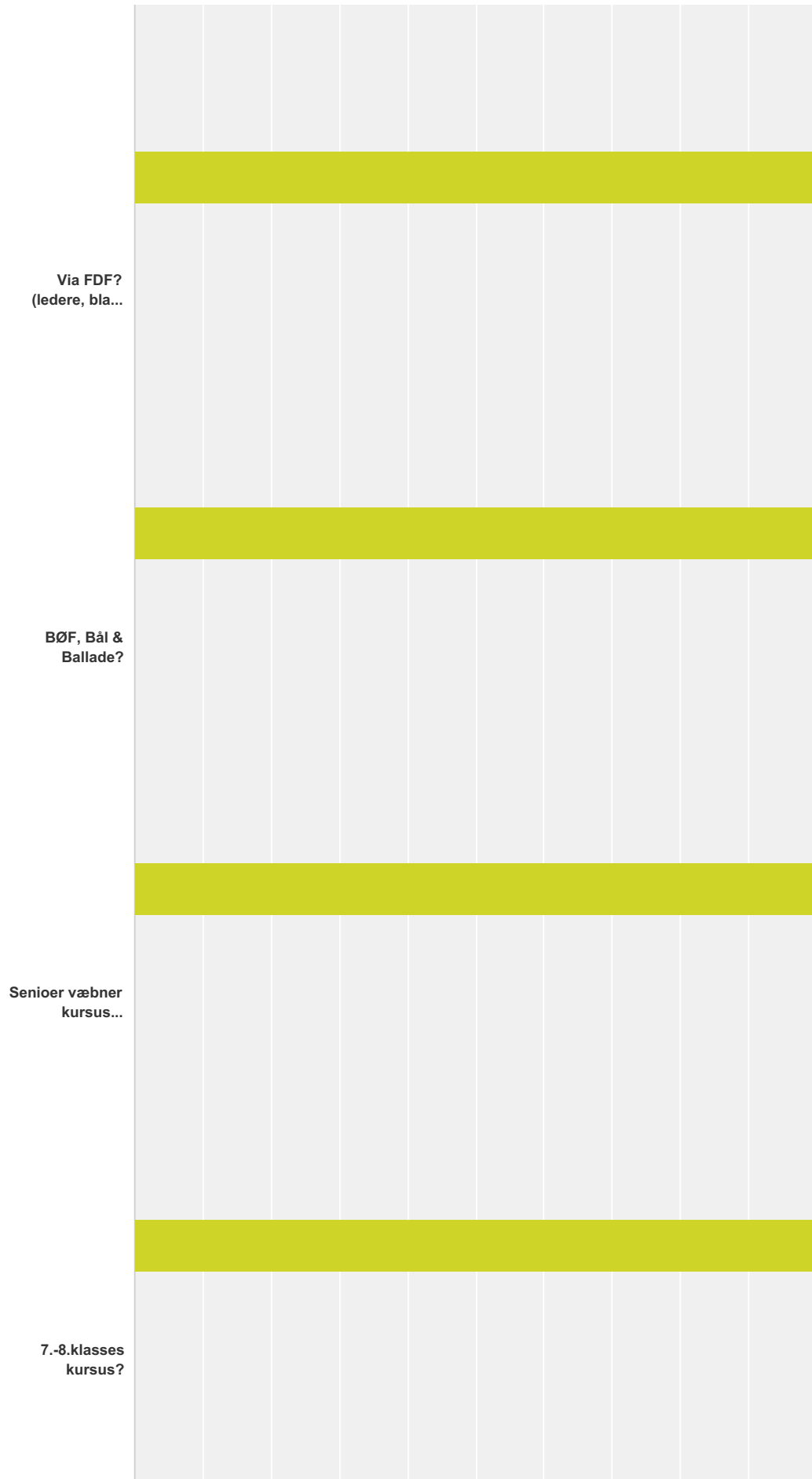


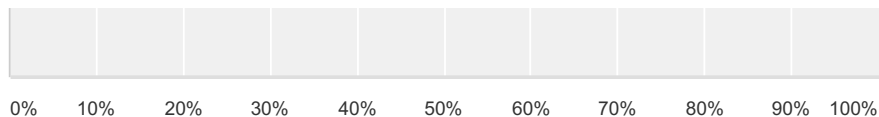
	(ingen etiket)	(ingen etiket)	(ingen etiket)	(ingen etiket)	(ingen etiket)	I alt	Vægtet gennemsnit
Hardsyssel var den skole jeg helst ville gå på.	82,05% 32	2,56% 1	10,26% 4	0,00% 0	5,13% 2	39	1,44
Jeg ville hellere have gået på en anden efterskole.	57,14% 4	0,00% 0	14,29% 1	0,00% 0	28,57% 2	7	2,43

### Q4 Hvordan hørte du om Hardsyssel Efterskole første gang?

Besvaret: 34 Sprunget over: 12





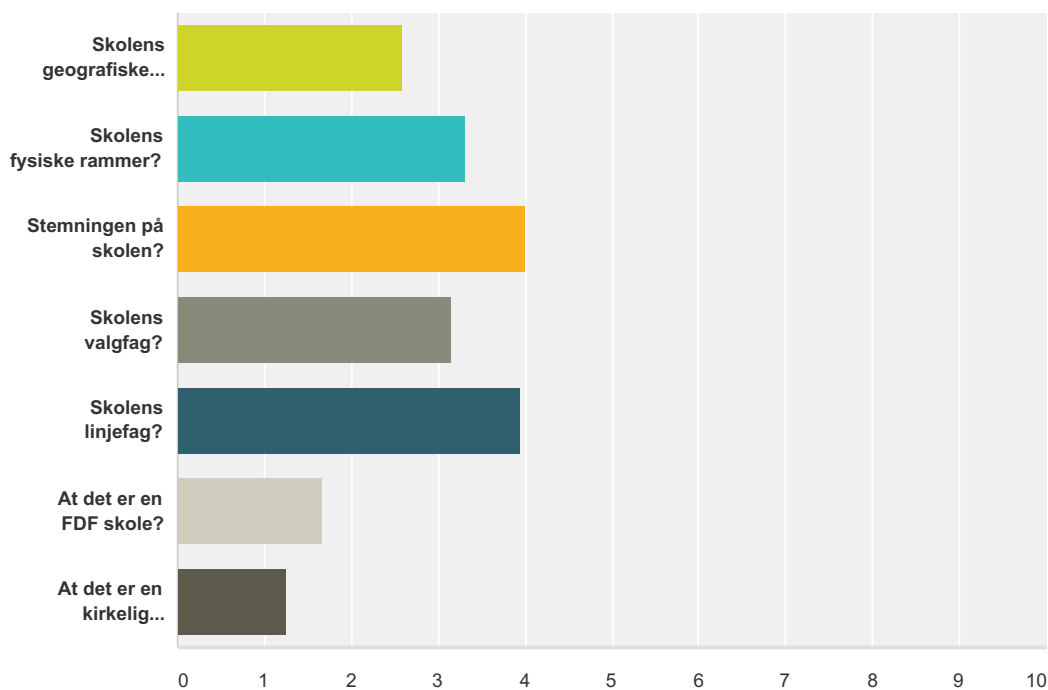


(ingen etiket)
  (ingen etiket)
  (ingen etiket)
  (ingen etiket)
  (ingen etiket)

	(ingen etiket)	(ingen etiket)	(ingen etiket)	(ingen etiket)	(ingen etiket)	I alt
Familien?	89,47% 17	0,00% 0	0,00% 0	5,26% 1	5,26% 1	19
Venner?	86,67% 13	0,00% 0	6,67% 1	6,67% 1	0,00% 0	15
Sociale medier (Facebook, Twitter, etc)	77,78% 7	0,00% 0	0,00% 0	11,11% 1	11,11% 1	9
Efterskole.dk	80,00% 8	10,00% 1	10,00% 1	0,00% 0	0,00% 0	10
Via FDF? (ledere, blade fra FDF, etc)	100,00% 7	0,00% 0	0,00% 0	0,00% 0	0,00% 0	7
BØF, Bål & Ballade?	100,00% 4	0,00% 0	0,00% 0	0,00% 0	0,00% 0	4
Senioer væbner kursus (påskekurset)	100,00% 3	0,00% 0	0,00% 0	0,00% 0	0,00% 0	3
7.-8.klasses kursus?	100,00% 4	0,00% 0	0,00% 0	0,00% 0	0,00% 0	4

### Q5 Hvorfor valgte du Hardsyssel Efterskole?

Besvaret: 38 Sprunget over: 8

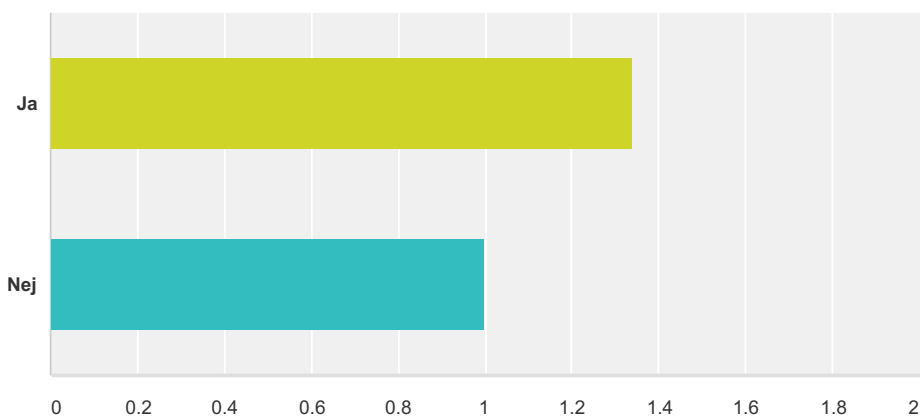


	Ingen betydning.	Lidt betydning.	Nogen betydning.	Meget betydning.	Rigtig meget betydning.	I alt	Vægtet gennemsnit
Skolens geografiske placering?	18,18% 6	33,33% 11	30,30% 10	9,09% 3	9,09% 3	33	2,58
Skolens fysiske rammer?	8,82% 3	17,65% 6	26,47% 9	26,47% 9	20,59% 7	34	3,32
Stemningen på skolen?	8,11% 3	0,00% 0	10,81% 4	45,95% 17	35,14% 13	37	4,00
Skolens valgfag?	8,82% 3	17,65% 6	32,35% 11	32,35% 11	8,82% 3	34	3,15
Skolens linjefag?	11,43% 4	5,71% 2	5,71% 2	31,43% 11	45,71% 16	35	3,94
At det er en FDF skole?	66,67% 22	12,12% 4	12,12% 4	6,06% 2	3,03% 1	33	1,67
At det er en kirkelig efterskole?	81,25% 26	12,50% 4	6,25% 2	0,00% 0	0,00% 0	32	1,25



### Q6 Vil du anbefale Hardsyssel Efterskole til andre?

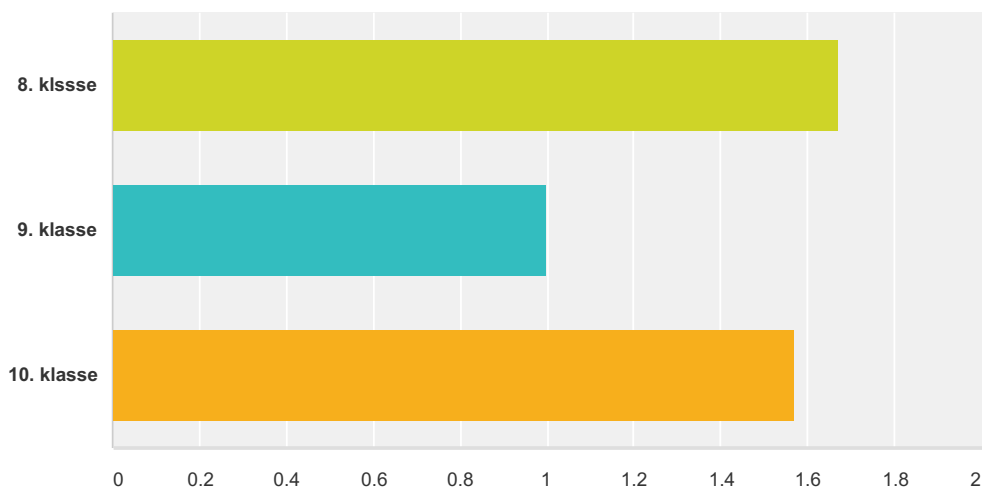
Besvaret: 38 Sprunget over: 8



	(ingen etiket)	(ingen etiket)	(ingen etiket)	(ingen etiket)	(ingen etiket)	I alt	Vægtet gennemsnit
Ja	84,21% 32	7,89% 3	2,63% 1	0,00% 0	5,26% 2	38	1,34
Nej	100,00% 1	0,00% 0	0,00% 0	0,00% 0	0,00% 0	1	1,00

### Q7 Hvilken årgang er du?

Besvaret: 39 Sprunget over: 7



	(ingen etiket)	(ingen etiket)	(ingen etiket)	(ingen etiket)	(ingen etiket)	I alt	Vægtet gennemsnit
8. klsse	<b>83,33%</b> 5	<b>0,00%</b> 0	<b>0,00%</b> 0	<b>0,00%</b> 0	<b>16,67%</b> 1	6	1,67
9. klasse	<b>100,00%</b> 12	<b>0,00%</b> 0	<b>0,00%</b> 0	<b>0,00%</b> 0	<b>0,00%</b> 0	12	1,00
10. klasse	<b>76,19%</b> 16	<b>9,52%</b> 2	<b>4,76%</b> 1	<b>0,00%</b> 0	<b>9,52%</b> 2	21	1,57